

# **Manual Turnitin Originalidade**

**Agosto/2021**



# Como solicitar acesso ao Turnitin Originalidade?

- ➔ Preencha seus dados no formulário eletrônico, [clikando aqui](#):
- ➔ Em até dois dias úteis seu cadastro será feito na plataforma. Você receberá o seguinte e-mail:





# Como ativar meu acesso ao Turnitin Originalidade?







Para ativar sua conta, será necessário efetuar a configuração dela:

**Atenção:** O e-mail para ativação da conta ficará ativo por 7 dias. Após esse período ele expira.

Agora você tem acesso a relatórios intuitivos, fornecendo correspondências de texto e pontuações de similaridade indicativas.

**Como começar:**

-  **Configurar sua conta**  
Clique abaixo para concluir a configuração e iniciar.
-  **Upload de tarefas**  
[Saiba como](#) organizar e visualizar relatórios.
-  **Uso de relatórios**  
Avalie correspondências de texto e forneça outras informações que você pode colocar em ação imediatamente. Nós podemos ajudar.

 [Configurar minha conta](#)

O link neste e-mail expira após 7 dias. Entre em contato com o [suporte de Turnitin](#) para receber um novo link.



# Como ativar meu acesso ao Turnitin Originalidade?

Informe seu usuário (e-mail institucional indicado na solicitação de acesso à plataforma) e senha.

Aceite o termo e condições do sistema

Após definição dos dados, clique em ativar conta

Você foi convidado a unir-se à conta de  
\*Universidade Estadual de Campinas, UNICAMP

Crie sua conta para começar!

Nome de usuário

Senha ?

Confirmar senha

Contrato de licença do usuário final da Turnitin

\*Usuários que não estão na União Europeia, consultem apenas a seção A.

\*\*Usuários na União Europeia,

Concordo com os termos e condições

A senha deve ter pelo menos 8 caracteres e incluir pelo menos uma letra e um número

Criar conta

# Interface do Turnitin Originalidade?



Após ativar sua conta, automaticamente você será direcionado para a página do Turnitin Originalidade:

The screenshot shows the Turnitin Originality dashboard. At the top, a blue header contains the Turnitin logo and the text "Bem-vindo(a), Mariana". Below this is a dark sidebar with a home icon and the word "Início". The main content area is divided into three sections. The first section, titled "Turnitin Originality", features the subtitle "Relatórios de similaridade abrangentes e eficientes para rapidamente identificar conluios." and a blue "Executar" button. Below the button is an illustration of two people, one holding a document with a 45% similarity score and another holding a document with a 10% similarity score. The second section on the right contains the large numbers "1 2 3" and the text "Para saber mais, siga nossa orientação passo a passo", with a blue "Visitar guias" button. The third section at the bottom right features thumbs up and down icons, the text "Diga-nos o que funciona para você e em que gostaria que melhorássemos", and a blue "Dê-nos seu feedback" button.



# Como faço para utilizar o Turnitin?



Ao acessar a ferramenta, você poderá clicar:

The screenshot shows the Turnitin user interface. At the top left, the Turnitin logo is visible. To its right, a blue header bar contains the text "Bem-vindo(a), Mariana". A red square with the number "1" and a red arrow points to a hamburger menu icon (three horizontal lines) located between the logo and the header. Below the header, a dark sidebar contains a home icon and the word "Início". The main content area is white and features the text "Turnitin Originality" and "Relatórios de similaridade abrangentes e eficientes para rapidamente identificar conluíus." At the bottom center of this area, there is a blue button labeled "Executar". A red square with the number "2" and a red arrow points to this "Executar" button.



# Como faço para utilizar o Turnitin?



Se o caminho escolhido for o 1: Clique em **Turnitin Originality**:

1



turnitin Bem-vindo(a), Mariana

Início

Turnitin Originality

## Turnitin Originality

Relatórios de similaridade abrangentes e eficientes para rapidamente identificar conluios.



# Como faço para utilizar o Turnitin?



Se o caminho escolhido for o 2: Clique em **Executar Turnitin Originatily**:

1



Bem-vindo(a), Mariana

## Turnitin Originality

Relatórios de similaridade abrangentes e eficientes para rapidamente identificar conluios.

**Executar**

Item	Similaridade
1	45%
3	10%
4	2%





# Como faço para utilizar o Turnitin?



Em ambos os casos, a mesma página será aberta.

Turnitin Originality

Meus arquivos

Search by Title or Author

Fazer upload

Adicionar pasta

Editar

Mover

Lixeira

Ajustes

Não há nada aqui ainda...

[Fazer upload de um arquivo](#)



## Como faço para utilizar o Turnitin?



A ferramenta permitirá a comparação com o repositório Turnitin e/ou comparação Doc-a-Doc.

Turnitin Originality

Meus arquivos

Search by Title or Author

Fazer upload

Adicionar pasta

Editar

Mover

Lixeira

Ajustes

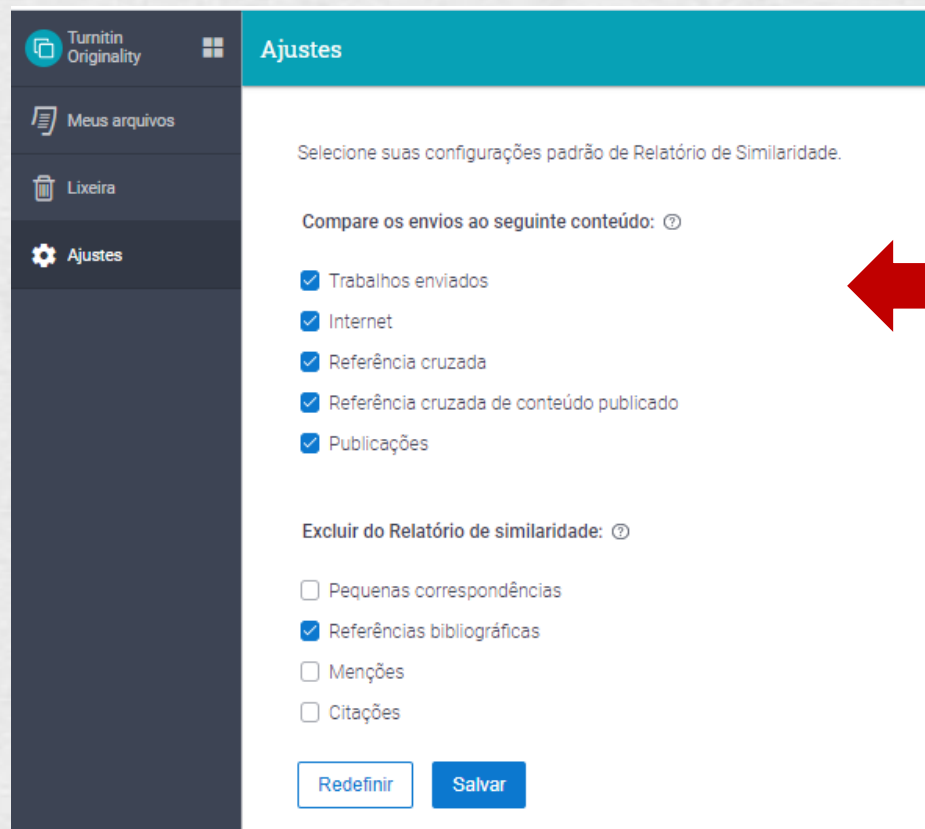
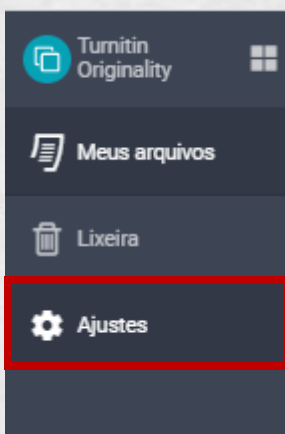
Não há nada aqui ainda...

Fazer upload de um arquivo



# Como faço para utilizar o Turnitin?

➔ Antes de usar pela primeira vez, sugerimos que realize uma configuração no ícone **Ajuste**:



➔ Neste momento, será possível selecionar quais conteúdos será usado para comparação e os que não utilizados.



# Como faço para utilizar o Turnitin?

➔ No ícone, **Fazer upload**, utilize a função de interesse: Comparação com repositório ou Doc-a-Doc:

The screenshot displays the Turnitin Originality interface. On the left is a dark sidebar with navigation options: 'Meus arquivos', 'Lixeira', and 'Ajustes'. The main area is titled 'Meus arquivos' and features a toolbar with 'Fazer upload', 'Adicionar pasta', 'Editar', 'Mover', and a trash icon. The 'Fazer upload' button is highlighted with a blue border and a dropdown arrow. A red arrow points to the dropdown menu, which contains two options: 'Comparação de repositório' and 'Comparação Doc-a-Doc'. At the bottom right, there is a red mailbox icon and the text 'Não há nada aqui aí'.



## Como faço para utilizar o Turnitin?

➔ Se a opção **Comparação com Repositório** for selecionada, a seguinte página será ativada:

The screenshot displays the Turnitin Originality interface. On the left is a dark sidebar with navigation options: Turnitin Originality, Meus arquivos, Lixeira, and Ajustes. The main content area has a teal header with 'Meus arquivos' and a 'Fazer upload dos arquivos' button with 'Cancelar' and 'Confirmar' options. The central area is a large light blue box with a dashed border, containing an upward arrow icon, the text 'Arrastar e soltar', and 'ou Selecionar arquivos ou' with a folder icon. Below this box is a link for 'Requisitos de arquivo'. At the bottom right of the interface are 'Cancelar' and 'Confirmar' buttons.



# Como faço para utilizar o Turnitin?

➔ Neste momento, você precisará selecionar o(s) arquivo(s) de interesse:

The screenshot shows the Turnitin Originality interface. On the left is a sidebar with 'Turnitin Originality', 'Meus arquivos', 'Lixeira', and 'Ajustes'. The main area is titled 'Meus arquivos' and contains a large light blue box with an upload icon and the text 'Arrastar e soltar ou [Selecionar arquivos](#) ou '. A red arrow points to the 'Selecionar arquivos' link, and another red arrow points to the Google Drive icon. Below this box, the text 'Seleção a partir de seus arquivos' is visible. At the top right, there are buttons for 'Fazer upload dos arquivos', 'Cancelar', and 'Confirmar'. At the bottom right, there are 'Cancelar' and 'Confirmar' buttons. A modal window titled 'Requisitos de arquivo' is open, listing the following requirements:

- Tamanho total do upload não deve exceder 200 MB
- Cada arquivo deve ter menos de 100 MB
- Os arquivos devem ter pelo menos 20 palavras de texto
- O tamanho máximo do documento é de 800 páginas
- Arquivos zip não devem exceder 200 MB ou conter mais de 100 arquivos
- Tipos de arquivos suportados: Microsoft Word, Excel, PowerPoint, PostScript, PDF, HTML, RTF, OpenOffice(ODT), WordPerfect e texto simples




# Como faço para utilizar o Turnitin?

➔ Neste momento, você precisará selecionar o(s) arquivo(s) de interesse:

Uso das bibliotecas\_1808.docx

**Título**

  
**Nome do autor** Opcional  
**Sobrenome do autor** Opcional  


Informe o título, nome do autor e sobrenome



# Como faço para utilizar o Turnitin?

➔ Neste momento, você precisará selecionar o(s) arquivo(s) de interesse:

The screenshot shows the Turnitin 'Meus arquivos' (My files) interface. A table lists a document titled 'Uso das bibliotecas\_1808.docx' by Mariana Teixeira. The 'Similaridade' (Similarity) column for this document is highlighted with a red box and contains the text 'Processando...' (Processing...).

<input type="checkbox"/>	Título	Autor	Similaridade	Data adicionada ↓
<input type="checkbox"/>	Uso das bibliotecas_1808.docx	Mariana Teixeira	Processando...	19 de ago de 2021

The screenshot shows the same Turnitin 'Meus arquivos' interface. The document 'Uso das bibliotecas\_1808.docx' by Mariana Teixeira now has a similarity score of 82% in the 'Similaridade' column, which is highlighted with a red box.

<input type="checkbox"/>	Título	Autor	Similaridade	Data adicionada ↓
<input type="checkbox"/>	Uso das bibliotecas_1808.docx	Mariana Teixeira	82%	19 de ago de 2021





# Como faço para utilizar o Turnitin?

➔ Após indicação de similaridade, clique no total geral apontando pelo sistema e o relatório de similaridade será gerado:

The screenshot displays the Turnitin interface for a document titled "Mariana teixeira Uso das bibliotecas\_1808.docx". The document content includes the title "Uso das bibliotecas" and a paragraph: "A pandemia da Covid-19 impôs a necessidade de mudanças de comportamento e alterações na conduta individual e coletiva nos espaços da Unicamp. Aqui você encontrará informações e orientações sobre o acesso e o funcionamento das bibliotecas nos campi da Universidade." The text is highlighted in blue, and a small "1" icon is visible next to the first sentence. A button labeled "Excluir este texto" is positioned above the first sentence. The right sidebar shows a similarity report with a total of 82% and a source match of 78% from "www.unicamp.br". The source link is "https://www.unicamp.br/unicamp/cartilha-covid-19/uso-das-bibliotecas". The sidebar also includes a "Sinalizar" button and a "Detalhes do documento" button.



# Como faço para utilizar o Turnitin?

➔ Caso queira ajustar as fontes de comparação, clique no ícone de engrenagem:

The screenshot displays the Turnitin interface. On the left, a document titled "Mariana teixeira Uso das bibliotecas\_1808.docx" is open. A section titled "Uso das bibliotecas" is highlighted in blue, with a "1" in a circle next to it. A tooltip "Excluir este texto" is visible. The document content includes a paragraph about the impact of COVID-19 on library usage and a section titled "Orientações gerais".

In the center, a sidebar shows the similarity score: "82% SIMILARIDADE GERAL". Below this, a source is listed: "1 www.unicamp.br INTERNET 78%". The source URL is "https://www.unicamp.br/unicamp/cartilha-covid-19/uso-das-bibliotecas". A red arrow points to the gear icon in the top right corner of the sidebar.

On the right, the "Ajustes" (Settings) panel is open. It has two sections:

- Excluir repositórios de busca:**
  - Internet
  - Publicações
  - Crossref
  - Conteúdo publicado no CrossRef
  - Trabalhos enviados
- Excluir do relatório de similaridade:**
  - Referências bibliográficas
  - Menções
  - Citações
  - Pequenas correspondências



# Como faço para utilizar o Turnitin?

➔ Para imprimir o relatório de similaridade, clique no ícone de impressora:

The screenshot shows a web browser window displaying a document from www.unicamp.br. The document text includes:

A pandemia da Covid-19 impôs a necessidade de mudanças de comportamento e alterações na conduta individual e coletiva nos espaços da Unicamp. Aqui você encontrará informações e orientações sobre o acesso e o funcionamento das bibliotecas nos campi da Universidade.

O funcionamento das bibliotecas deve respeitar as diretrizes locais, destacando os itens abaixo.

**Orientações gerais**

- Distanciamento de 1 a 1,50m entre as pessoas.
- Ambiente com janelas, portas abertas e arejados.
- Aferição da temperatura.

Os usuários e funcionários deverão utilizar máscaras e

A red arrow points to the printer icon in the bottom left corner of the document viewer. The browser's address bar shows the URL: <https://www.unicamp.br/unicamp/cartilha-covid-19/uso-das-bibliotecas>. The page title is "Uso das bibliotecas | Unicamp". The browser interface also shows a search bar, a magnifying glass icon, and a "Visualizar texto completo" button.



# Como faço para utilizar o Turnitin?

➔ Se a opção **Comparação Doc-a-Doc** for selecionada, a seguinte página será ativada:

The screenshot shows the Turnitin Originality web interface. On the left is a dark sidebar with navigation options: 'Turnitin Originality', 'Meus arquivos', 'Lixeira', and 'Ajustes'. The main content area has a teal header bar. Below it, the text 'Fazer upload dos arquivos' is followed by 'Cancelar' and 'Confirmar' buttons. The 'Arquivo principal' section contains a 'Selecionar arquivo' button. The 'Arquivo(s) de comparação' section includes the instruction 'Escolha até 5 arquivos para comparar a seu arquivo principal.' and another 'Selecionar arquivo' button. At the bottom, there is a 'Requisitos de arquivo' section with a note: 'OBSERVAÇÃO: os arquivos enviados para comparação doc-a-doc não serão adicionados aos repositório particular.' and a final 'Cancelar' and 'Confirmar' button.



# Como faço para utilizar o Turnitin?

➔ Para sua organização será possível criar pastas para gerenciar suas submissões. Clique em “Adicionar Pasta”:

Turnitin Originality

Meus arquivos

Lixeira

Ajustes

Fazer upload

Adicionar pasta

Editar

Título

Usado das bibliotecas\_1808.docx

Nova pasta

Nome da pasta

Turma 001

Cancelar

Adicionar

Informe nome da Pasta

Fazer upload

Adicionar pasta

Editar

Mover

Título

Turma 001

Usado das bibliotecas\_1808.docx



## Como faço para utilizar o Turnitin?

➔ É possível mover os trabalhos já existentes para suas pastas. Selecione o(s) trabalho(s) e clique em mover:

Meus arquivos

Fazer upload

Adicionar pasta

Editar

Mover

Título

Turma 001

Uso das bibliotecas\_1808.docx

Mover para:

My Files

Turma 001

Mover para:

My Files

Turma 001 ✓

Cancelar

Mover

Clique na pasta de interesse e em mover



# Como faço para utilizar o Turnitin?

➔ Para imprimir o relatório de similaridade, clique no ícone de impressora:

Uso das bibliotecas\_1808.docx  
19 de agosto de 2021  
503 / palavras 2892 caracteres

Mariana teixeira  
Uso das bibliotecas\_1808.docx

Visão geral das fontes

**82%**  
SIMILARIDADE GERAL

1	www.unicamp.br INTERNET	78%
2	www.sbu.unicamp.br INTERNET	4%

Repositórios de busca excluída:

- Nenhum

Excluído do Relatório de similaridade:

- Referências bibliográficas

Fontes excluídas:



# Como faço para utilizar o Turnitin?

➔ Por meio da ferramenta de **Comparação Doc-a-Doc**, será possível verificar o reaproveitamento de texto entre documentos (até 5). Selecione o arquivo principal e os documentos para comparação e clique em confirmar:

Informe Título e autor

Fazer upload dos arquivos Cancelar Confirmar

Arquivo principal

Diretrizes\_SBU.09082021\_versão3.docx

Título	Required	Nome do autor	Opcional	Sobrenome do autor	Opcional
Diretrizes_SBU.09082021_versão3.docx		Mariana		Teixeira	

Arquivo(s) de comparação

Escolha até 5 arquivos para comparar a seu arquivo principal.

Uso das bibliotecas_1808.docx 14 KB	
--	--

+ Adicionar mais

Requisitos de arquivo

OBSERVAÇÃO: os arquivos enviados para comparação doc-a-doc não serão adicionados aos repositório particular.

**Atenção:** Nenhum arquivo enviado para comparação será arquivado no Turnitin

Selecione os arquivos de comparação





# Como faço para utilizar o Turnitin?

➔ Por meio da ferramenta de **Comparação Doc-a-Doc**, será possível verificar o reaproveitamento de texto entre documentos (até 5). Selecione o arquivo principal e os documentos para comparação e clique em confirmar:

The screenshot shows the Turnitin Originality interface. On the left is a dark sidebar with navigation options: 'Meus arquivos', 'Lixeira', and 'Ajustes'. The main area has a teal header with 'Meus arquivos' and a search bar. Below the header is a toolbar with 'Fazer upload', 'Adicionar pasta', 'Editar', 'Mover', and a trash icon. A table lists files with columns for selection, title, author, similarity, and date. The 'Similaridade' column is highlighted with a red box, showing 'Doc-a-Doc' for the selected file. At the bottom right, there are pagination controls: 'Linhas: 25', 'Página 1 de 1', and navigation arrows.

<input type="checkbox"/>	Título	Autor	Similaridade	Data adicionada ↓
<input type="checkbox"/>	Turma 001	-		19 de ago de 2021
<input type="checkbox"/>	Diretrizes_SBU.09082021_versão...	Mariana Teixeira	Doc-a-Doc	19 de ago de 2021



# Como faço para utilizar o Turnitin?

➔ O sistema indicará o reaproveitamento do documento principal nos demais documentos. Os trechos reaproveitados serão destacados e indicado por número de documento:

- 2.3 Priorizar atendimentos por chat, e-mails, redes sociais; whatsapp e telefone. Se o atendimento presencial for necessário, seguir recomendações expostas no **item 1**.
- 2.4 Solicitação de artigos de periódicos subsidiados e Comutação Nacional devem ser feitas de forma online;
- 2.5 Priorização do acesso e uso das fontes de informação em meio eletrônico, ou seja, e-books, periódicos eletrônicos, entre outros;

## 2.3 Empréstimos

- Os usuários deverão utilizar máscaras nas dependências das bibliotecas;
- Os usuários deverão higienizar as mãos sempre que estiverem nas bibliotecas;
- Os empréstimos poderão ocorrer mediante agendamento ou atendimento presencial; sendo: **mediante agendamento**: será estabelecido data e horário para a retirada do material na biblioteca; **atendimento presencial**: para evitar aglomerações nas dependências das bibliotecas haverá controle de entrada de usuários;

Todas as fontes

1 Uso das bibliotecas... 5%  
ARQUIVO DE COMPARAÇÃO

Fonte	Detalhes
< 1 de 8 >	
Conteúdo particular	
Este conteúdo é particular e não pode ser visualizado.	
<a href="#">Visualizar texto completo</a>	
<a href="#">Excluir este texto</a>	

Sinalizado

1 Fontes semelhantes

Detalhes do documento



# Como faço para utilizar o Turnitin?

➔ Para imprimir o relatório de similaridade, clique no ícone de impressora:

e) Instalação de escudos em locais para proteção de atendentes. [ajuda a não propagar o contágio de doenças transmissíveis pela saliva e fluidos nasais]

e) Higienização pessoal frequente, por meio de lavagem das mãos com água e sabão e uso de desinfetante para as mãos e álcool gel à disposição dos usuários

f) Evitar contato físico (aperto de mãos)

g) Evitar deixar itens pessoais no balcão, evitando contaminação.

h) Recebimento de Malotes e Encaminhar se possível, o material

i) Todas as solicitações referente a processos devem ser realizado por e-mail.

j) Evitar tramitação de processo, evitando tramitação via email. Em situações de emergência, a tramitação via email é permitida.

**1.3 Profissionais de Empresas terceirizadas**

a) Uso de **EPIs** indicados pela OMS:

Mariana teixeira  
Diretrizes\_SBU.280420.docx

Todas as fontes

1 Uso das bibliotecas\_1808.docx  
ARQUIVO DE COMPARAÇÃO 5%

Repositórios de busca excluída:

- Nenhum

Excluído do Relatório de similaridade:

- Referências bibliográficas

Fontes excluídas:

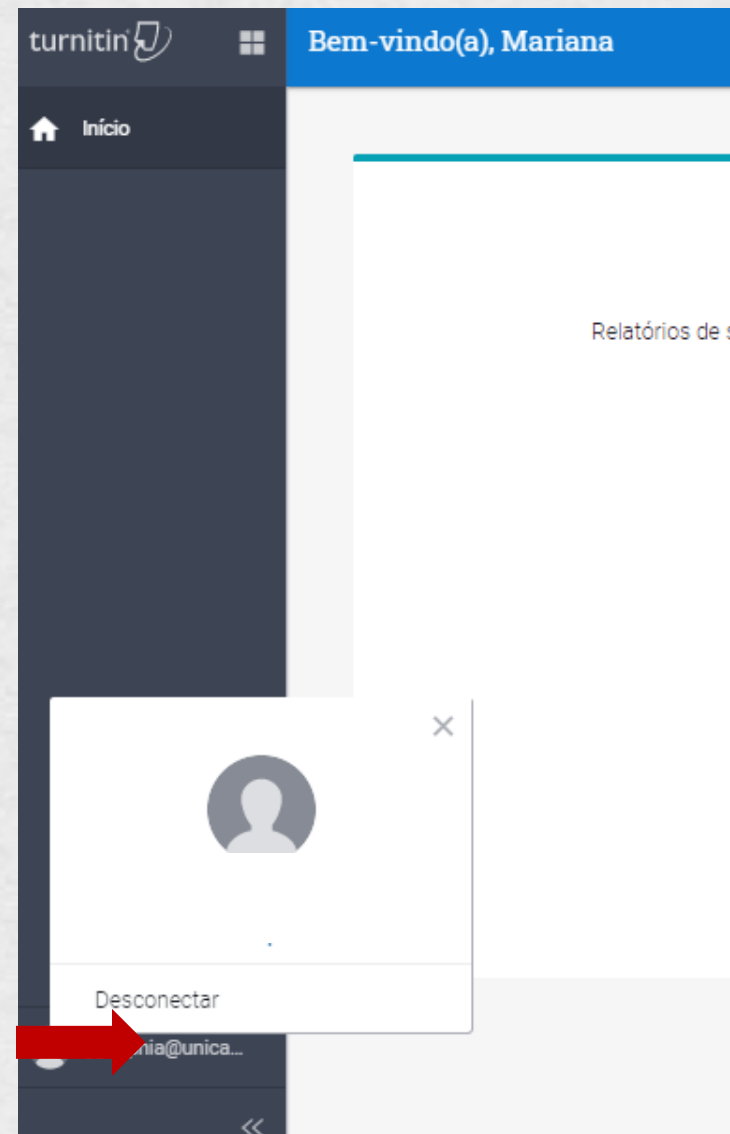
- Nenhum

Diretrizes\_SBU.280420.docx  
19 de agosto de 2021  
1947 / palavras 11834 caracteres



## Como faço para desconectar o Turnitin?

➔ Clique no ícone do seu usuário e depois em desconectar:





## Como faço para alterar minha senha do Turnitin?

➔ Clique no ícone do seu usuário e depois em Editar Perfil. Clique em Modificar senha:

The screenshot shows a user profile page with a dark sidebar on the left. A dropdown menu is open, showing a profile icon, the text "Editar perfil", and "Desconectar". A red arrow points to "Editar perfil". The main content area shows a profile card with a woman's illustration and a form with the following fields:

Nome	Mariana	Sobrenome	Teixeira
E-mail	mariana@unicamp.br	Nome de usuário	marianap@unicamp.br

Below the form, there is a link "Modificar senha" and two buttons: "Redefinir" and "Salvar". A red arrow points to "Modificar senha".